


Registrierung PAWSact

Um Zugriff auf alle Inhalte und Funktionen zu erhalten, musst du dich als Mitglied registrieren. Gehe dafür auf einer beliebigen Seite auf PAWSact rechts oben auf „Registrieren“.



Dann wirst du auf die Registrierungsseite weitergeleitet. Dort kannst du einen beliebigen Benutzernamen sowie eine gültige E-Mail-Adresse angeben. Dann klickst du unten rechts auf „Neues Benutzerkonto erstellen“

Daraufhin wirst du wieder auf die Startseite von PAWSact weitergeleitet. Öffne dein angegebenes E-Mail Postfach, dort findest du eine E-Mail von PAWSact. Schau auch in deinem Spamordner nach. In dieser E-Mail findest du einen Link zu einer Seite, auf der du dein Passwort einstellen kannst. Klicke auf diesen Link oder kopiere ihn in deinen Browser.

Ehrenamt,

vielen Dank für deine Anmeldung auf PAWSact. Du kannst dich nun einloggen, indem du auf diesen Link klickst oder ihn in deinen Browser kopierst:

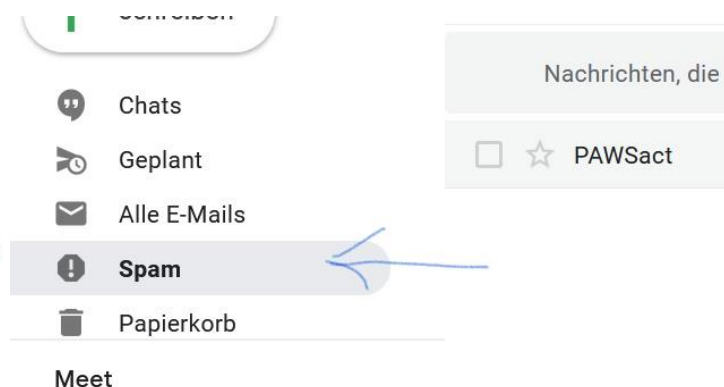
<https://pawsact.vier-pfoten.de/user/reset/165/1641222635/nKJi8zlaPBmC24...>

Dieser Link kann nur einmal zum Login benutzt werden und führt dich auf eine Seite, auf der du dein Passwort anlegen kannst.

Nachdem du ein Passwort angelegt hast, kannst du dich in Zukunft auf <https://pawsact.vier-pfoten.de/user> wie folgt einloggen:

Benutzername: Ehrenamt
Passwort: Dein Passwort

-- -- PAWSact Team




Du wirst auf die „Passwort vergeben“ Seite weitergeleitet. Klicke auf „Anmelden“

Passwort vergeben

Dies ist ein einmal gültiger Link für die Anmeldung als Ehrenamt.

Klicken Sie auf diesen Button um sich an der Seite anzumelden und Ihr Passwort zu ändern.

Diese Anmeldung kann nur einmal verwendet werden.



Nun kannst du dir ein Passwort aussuchen. Trage dein Passwort in das „Passwort“ Feld und zur Bestätigung, noch mal das gleiche in das „Passwort bestätigen“ Feld ein.

E-Mail Adresse *

Eine gültige E-Mail-Adresse. Alle E-Mails der Website werden an diese Adresse geschickt. Die Adresse wird nicht veröffentlicht und wird nur verwendet, wenn du ein neues Passwort anforderst oder wenn du einstellst, bestimmte Informationen oder Benachrichtigungen per E-Mail zu erhalten.

Benutzername *

Einige Sonderzeichen sind erlaubt, z. B. Leerzeichen, Punkt (.), Bindestrich (-), Apostroph (!), Unterstrich(_) und das @ Zeichen.

Passwort

Passwortstärke: Stark



Passwort bestätigen


Passwörter stimmen überein: Ja

Geh weiter nach unten und klicke auf „Speichern“. Jetzt hast du deinen Account mit Benutzername und Passwort erstellt.

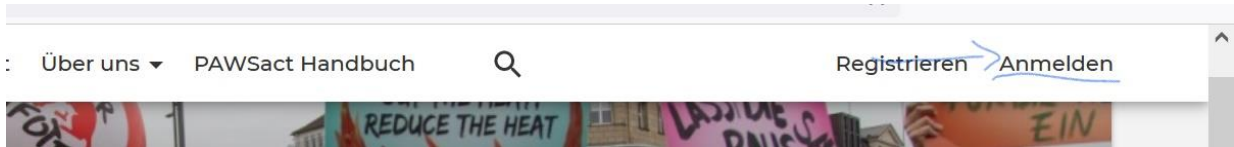
Telefonnummer Anzeigen Ausblenden

Profil-Tag Anzeigen Ausblenden

Eigene Beschreibung Anzeigen Ausblenden

Benutzerkonto löschen. 

Um dich mit deinem neu angelegten Profil bei PAWSact anzumelden, musst du oben recht auf „Anmelden“ klicken.



Gib jetzt dein Benutzername und dein Passwort ein. Dann klickst du noch auf „Anmelden“.

A screenshot of the PAWSact login form. The form is titled 'Anmelden mit Benutzername oder E-Mail'. It contains two input fields: 'Benutzername oder E-Mail-Adresse *' with the text 'Ehrenamt' entered, and 'Passwort *' with a masked password of ten dots. Below the password field is a link 'Passwort vergessen?'. At the bottom of the form is a link 'Noch kein Benutzerkonto? Registrieren'. To the right of the form is a green 'Anmelden' button with a blue arrow pointing to it.

Schon bist du ein PAWSact - Mitglied! Willkommen 😊